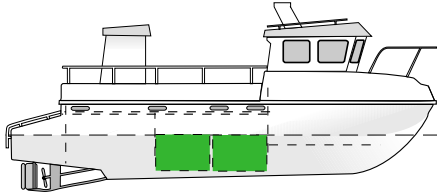
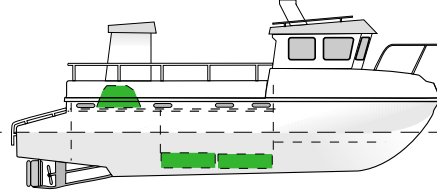
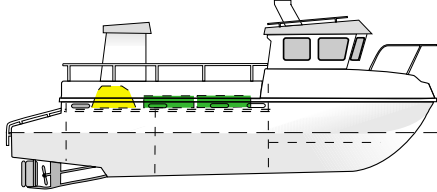
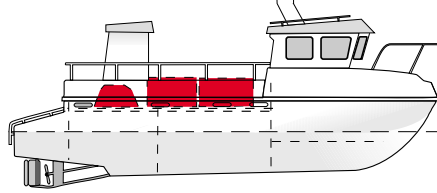


STÖÐUGLEIKA - LEIÐBEININGAR

Þilfarsbátur	Fyrirkomulag afla og veiðarfæra	Stöðugleiki í lagi	Stöðugleiki á hættu- mörkum	Stöðugleiki ekki nægur, hætta á ferðum
	<ul style="list-style-type: none"> • <i>AFLI Í LEST</i> 			
	<ul style="list-style-type: none"> • <i>AFLI Í LEST</i> • <i>VEIÐARFÆRI Á ÞILFARI</i> 			
	<ul style="list-style-type: none"> • <i>SLATTI Á ÞILFARI</i> • <i>VEIÐARFÆRI Á ÞILFARI</i> 			
	<ul style="list-style-type: none"> • <i>MIKILL AFLI Á ÞILFARI</i> • <i>VEIÐARFÆRI Á ÞILFARI</i> • <i>TÓM LEST</i> 			

ADGERÐIR TIL AÐ VARÐVEITA STÖÐUGLEIKA

- ☞ Byrgja lúgur og op
- ☞ Sjá um að austursop virki
- ☞ Tryggja að afli og veiðarfæri færist ekki úr stað
- ☞ Flytja veiðarfæri og afla niður í lest
- ☞ Minnsta fríborð miðskips á að vera lágmark 20cm
- ☞ Hlaða bát ekki of mikið aftur, lágmarks fríborð á skut á að vera 20cm
- ☞ Forðast að sigla undan öldu
- ☞ Forðast þverátak frá veiðarfærum, breyting í djúpristu og halla þegar verið er að losa úr festu minnkar verulega stöðugleikann
- ☞ Farið ekki á sjó þegar hætta er á ísingu
- ☞ Fjarlægjið snjó og ísingu af bátnum